


Maintenance Défibrillateur



LIFEPAK® CR Plus



Pictogrammes >



Ecran Etat de Fonctionnement : « 4 ***INDICATEURS** »

Ecran **D**ate de **P**éremption kit « **P**ile / **E**lectrodes »

sur l'Ecran de l'Etat de Fonctionnement :

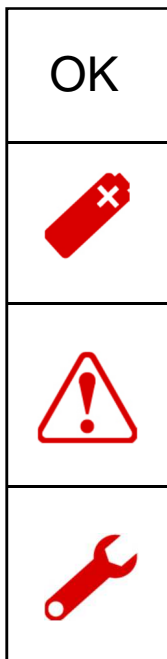
4 **P**ictogrammes peuvent apparaître lorsque l'appareil est éteint, en mode de fonctionnement « veille active »

L'affichage de ces **P**ictogrammes indique que :

1. le défibrillateur fonctionne parfaitement
2. le défibrillateur a besoin d'entretien

Le bouton « **ON / OFF** » permet de soulever le couvercle et de mettre le défibrillateur en Marche. Pour éteindre l'appareil, Appuyer « 2 secondes / 3 bips » sur le bouton « **ON / OFF** »

Fonctionnalité des 4 ***INDICATEURS** : « Interprétation des Pictogrammes »



OK

Indicateur « **OK** » affiché ⇒ Appareil en **Parfait Etat de Fonctionnement**



Indicateur « **CHARGE-PAK** » s'affiche SI :

- le Chargeur de Pile « Charge-Pak » a besoin d'être remplacé « en cas d'Urgence, le défibrillateur peut être utilisé en l'état »
- ou que le Chargeur de Pile « Charge-Pak » n'est pas ou mal installé



Indicateur « **ATTENTION** » s'affiche SI :

- la Pile interne n'est pas entièrement chargée
- Dès que cet indicateur apparaît, la Pile interne dispose d'une énergie suffisante pour délivrer 6 chocs (minimum) de 360 Joules ou pour fonctionner 42 minutes



Indicateur « **CLE** » s'affiche SI :

- une situation empêche le défibrillateur de fonctionner normalement
- ou pourrait empêcher le défibrillateur de fonctionner normalement

➔ Etiquette Arrière DAE : « Année de Fabrication / Mise en Service » + « N° de Série / SN »

➔ Tout élément endommagé, usagé ou expiré doit impérativement être remplacé
Dysfonctionnement DAE : seul **PHYSIO-CONTROL** est habilité à dépanner votre appareil



SERVICESECOM

Tél. : 09 61 45 61 95

Solutions Technico-Médicales

web : www.servicesec.com



Tél. : +33 (0)9 61 45 61 95



SERVICESECOM
Défibrillateur Automatisé Externe
PHYSIO-CONTROL LIFEPAK CR Plus
www.serviceseecom.fr

Maintenance Défibrillateur « DEA / DSA » **LIFEPAK CR Plus**

Exploitant :

Tél. :

Adresse :




Localisation Défibrillateur :

DEA ou DSA : N° Série Appareil « SN » :

Date de Mise en Service :

Dates de Péréemption > Kit « Pile / Electrodes » :

> Electrodes Pédiatriques :

Indicateurs / Témoins de Fonctionnement DAE		Observation
Contrôle pictogrammes	Indicateur affiché	Action Corrective
⇒ OK		
⇒ CHARGE-PAK 		
⇒ ATTENTION 		
⇒ CLE 		
⇒ Pile « Charge-Pak™ »		
⇒ Electrodes « Quik-Pak™ »		
⇒ Dommages / Fissures		
⇒ Autre		

Défibrillateur Contrôlé par :

Service :

Téléphone :

Email :

Date du Contrôle :

Signature :

Retourner ce document dûment complété à **SERVICESECOM**

Email : contact@serviceseecom.fr

Fax : 05 56 97 15 64

Maintenance Téléphonique



Tél. : 09 61 45 61 95